

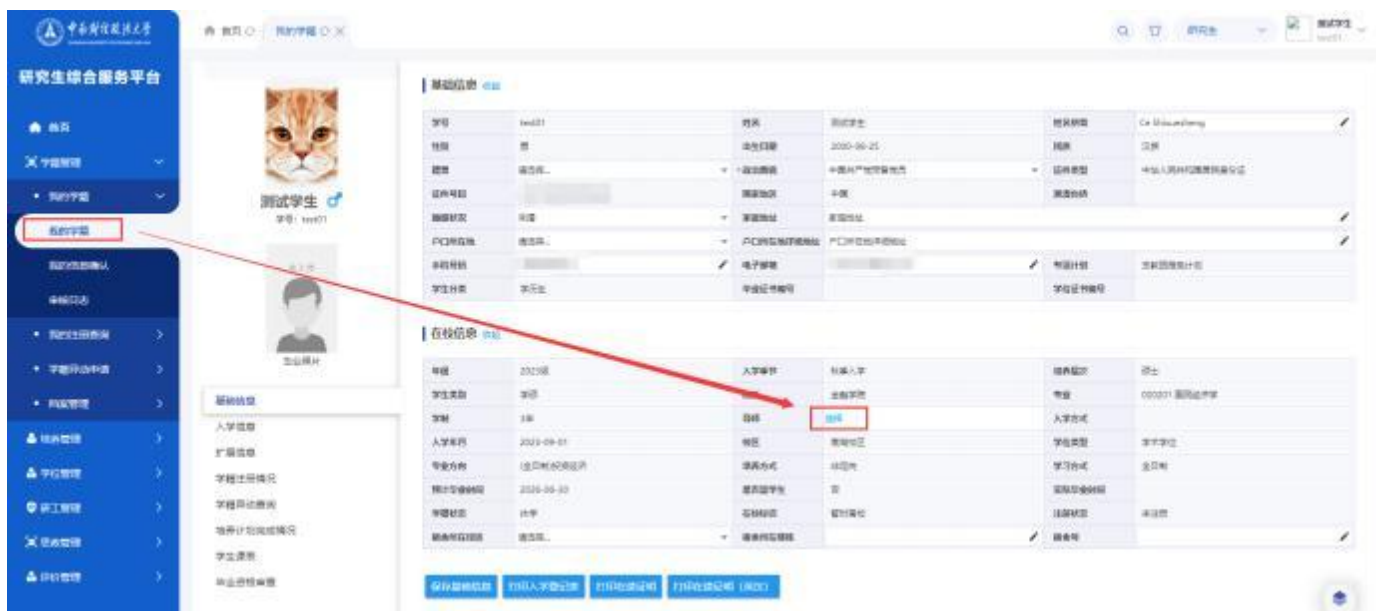
访问地址 <http://xy.js.zuel.edu.cn>



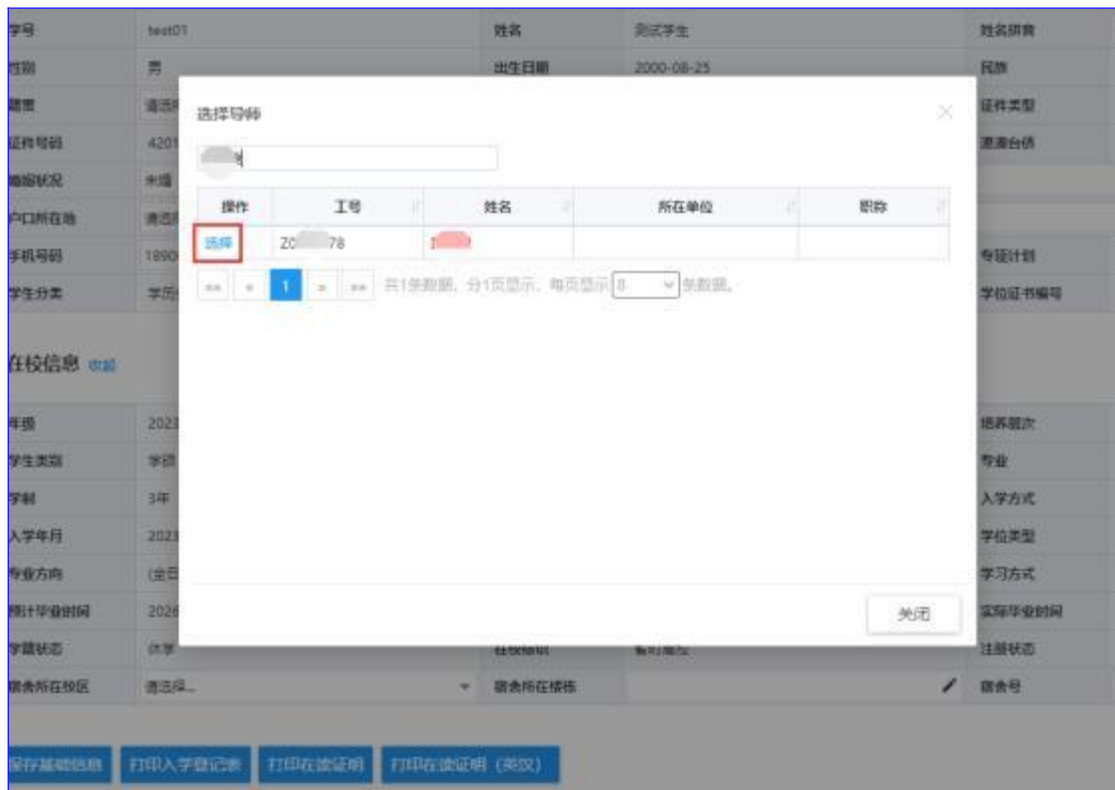
说明：户名为学/工号（不区分大小写），初始密码默认为身份证后六位，有字母则大写；若证件号非大陆身份证号，则初始密码与用户名相同，有字母则大写。首次登录后请务必修改密码！忘记密码，自助找回失败时，请在工作时间联系用户服务中心热线：027-88386099

一、研究生填报导师信息

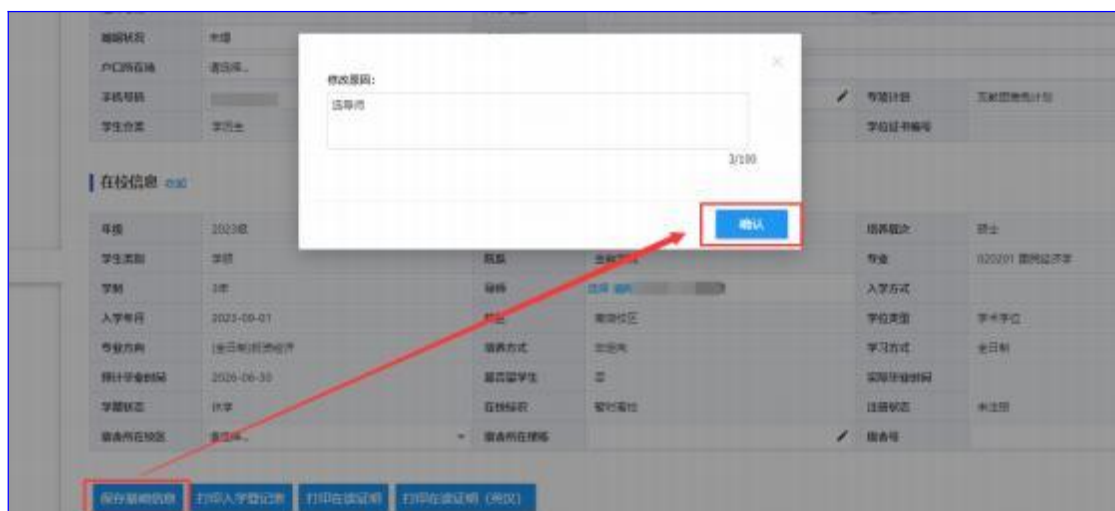
1、依次点击【学籍管理】【我的学籍】，找到【导师】字段， 点击【选择】按钮



2、在搜索框输入导师姓名或完整工号，按回车进行搜索，点击【选择】按钮



3、点击【保存基础信息】，填入修改原因，点击【确认】，选择的导师信息待学院审核通过后方可提交培养计划给导师审核。



二、修订培养计划并提交导师审核

依次点击【培养管理】【我的培养计划】，点击【本专业选课】，弹出培养方案课程，根据导师意见、培养方案各类课程最低学分及最少门数要求等进行课程选择。

The screenshot shows the 'My Study Plan' (我的培养计划) page. The main content area includes a 'My Study Plan' (我的培养计划) section with a table of courses. Below this is the 'Course Selection' (本专业选课) section, which displays a table of courses with columns for course ID, name, credits, and selection status. A red arrow points from the 'My Study Plan' section to the 'Course Selection' section.

课程号	课程名称	学分	学期	开课学期	开课院系	备注
2100300	中国近代史与国情教育	2	48	第一学期	经济学院	学术型硕士
2100300	经济史与国情教育	2	12	第二学期	经济学院	学术型硕士
2100300	经济史与国情教育	2	12	第三学期	经济学院	学术型硕士
2100300	经济史与国情教育	2	12	第三学期	经济学院	学术型硕士
2100301	经济史与国情教育	2	12	第二学期	经济学院	学术型硕士
2100302	经济史与国情教育	2	12	第二学期	经济学院	学术型硕士
2100303	经济史与国情教育	2	12	第三学期	经济学院	学术型硕士

注意：（1）本学期已经开设的课程一律不得更改。（2）个人培养计划中的部分课程，即学术型硕士跨学科专业课（代码2100300 1）、学术型硕士综合素养课（代码21004003）是做培养计划时的虚拟课程，请务必选择。学生选择此类实际课程后会自动列入培养计划之中，上述虚拟课程随即被替代。（3）学术实践、专业实习为研究生必修环节，请务必选择。

修订完成并检查无误后，点击【提交审核】【确认】即可。

