



中南财经政法大学研究生院 平台操作手册

(学生端)

学生操作手册目录

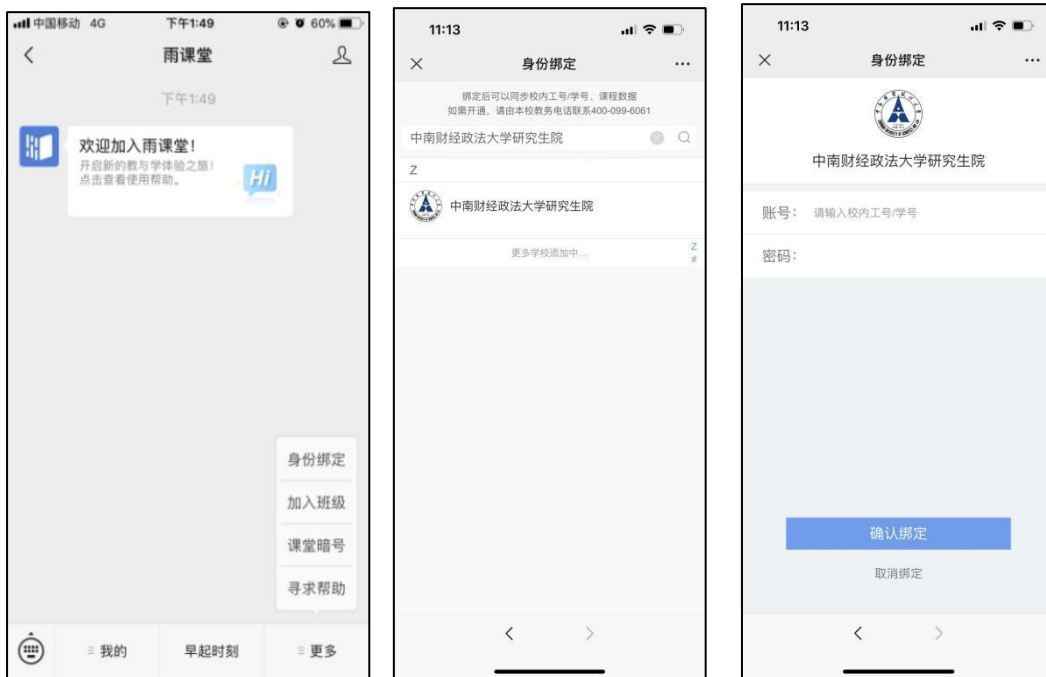
1. 身份绑定及登录.....	2
1.1 身份绑定.....	2
1.2 登录.....	2
2. 课程班级.....	4
2.1 课程班级列表.....	4
2.2 课程学习页.....	4
2.2.1 学习内容.....	5
2.2.2 考试.....	5
2.2.3 讨论区.....	8
2.2.4 公告.....	10
2.2.5 成绩单.....	10
3. 移动端学习流程.....	12
3.1 IOS 系统安装方式.....	12
3.2 安卓系统安装方式.....	12
3.3 登录学堂云客户端.....	13
3.4 查看课程及学习.....	13
3.5 成绩查看.....	14
3.6 讨论公告.....	15

学生操作手册

1. 身份绑定及登录

1.1 身份绑定

在微信公众号搜索并关注“雨课堂”微信公众号，进入“雨课堂”公众号后，点击“更多”-“身份绑定”-搜索栏中输入：“中南财经政法大学研究生院”进行绑定。按页面提示输入账号密码，认证通过后系统会为您同步校内个人信息及开课数据。



1.2 登录

打开浏览器，输入网址：gszuel.yuketang.cn 点击右上角“登录”使用已绑定身份的微信扫码即可登录学习。



2. 课程班级

2.1 课程班级列表

登录成功后，默认进入学生“课程班级”页面，在课程班级中，学生可以看到“我听的课”列表。列表中显示课程名称和所在班级。点击任意一个班级将进入课程学习页。



2.2 课程学习页

点击“课程封面图”进入课程后，可查看课程详细信息，课程学习页包括“开课时间”、“学习内容”、“讨论”、“公告”、“成绩单”，分别满足学生的不同需求。如下图。



2.2.1 学习内容

学生在学习内容页面上可以看到教师已发布的课程单元，左边的章节目录帮助学生快速定位，点击学习单元的图标可浏览图文、观看视频、进行讨论或完成作业。视频学习：点击每个章节下的视频即可进入视频播放页面（如果点击没有反应，可尝试刷新一下浏览器）。

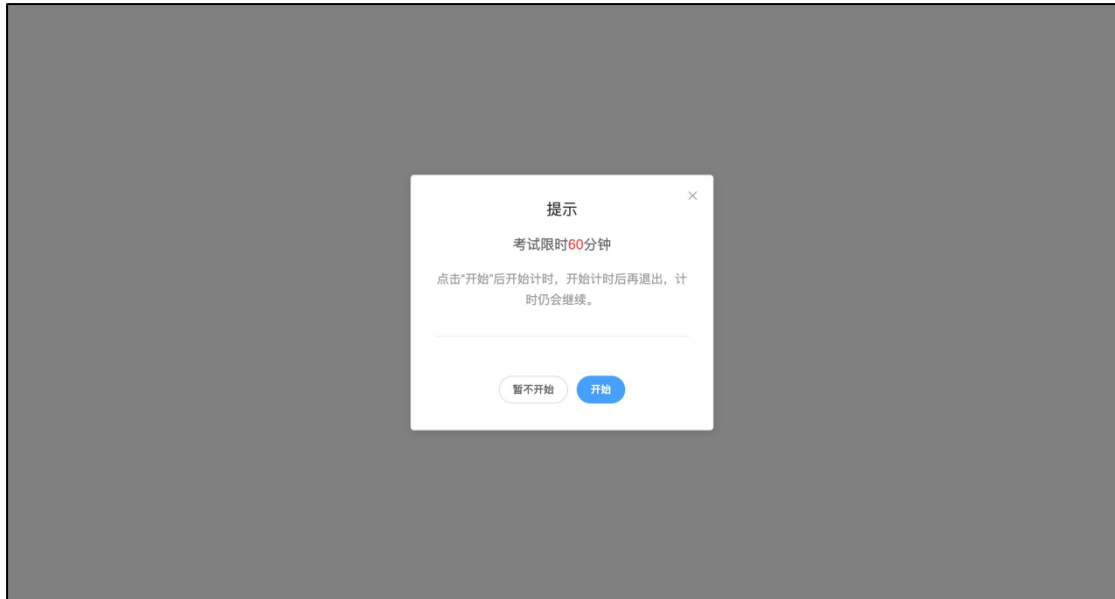


2.2.2 考试

点击考试，学生进入考试封面。

点击开始答题，跳转到新页面。注意：考试只有一次机会，一旦进入，考试将进入倒计时状态，不得退出。

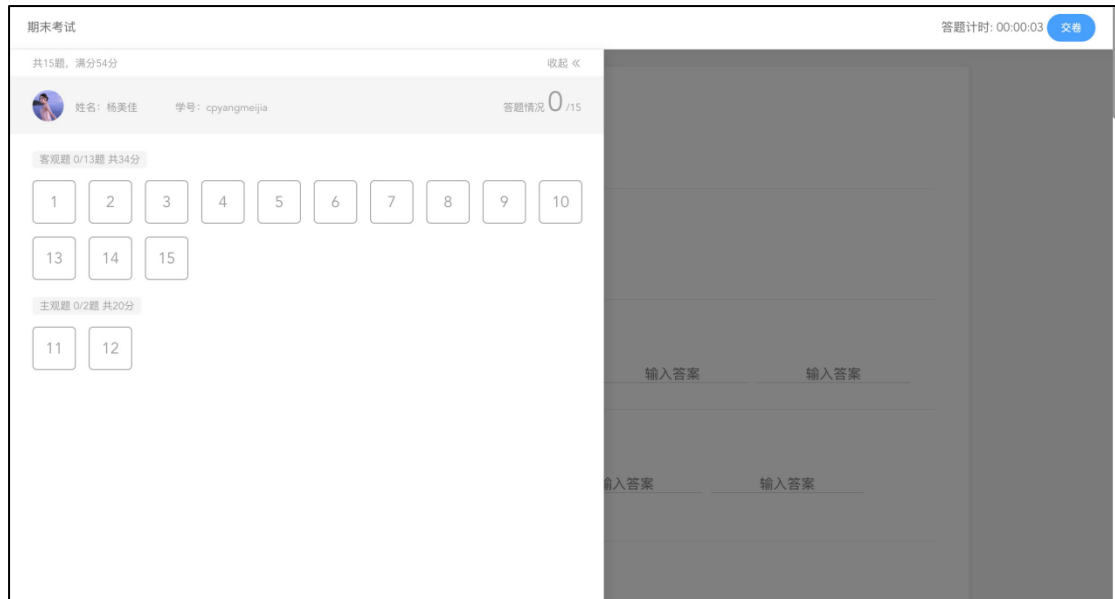




点击开始，进入考试试卷，左上角为本次考试名字，右上角包括答题计时和交卷按钮。

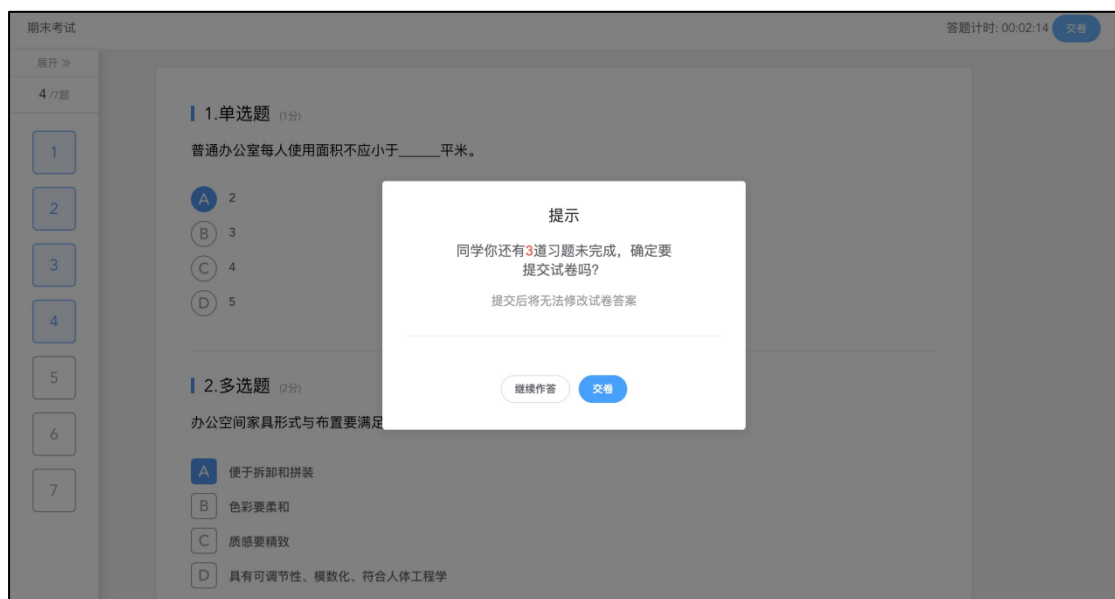


点击左侧展开，呼出答题卡。

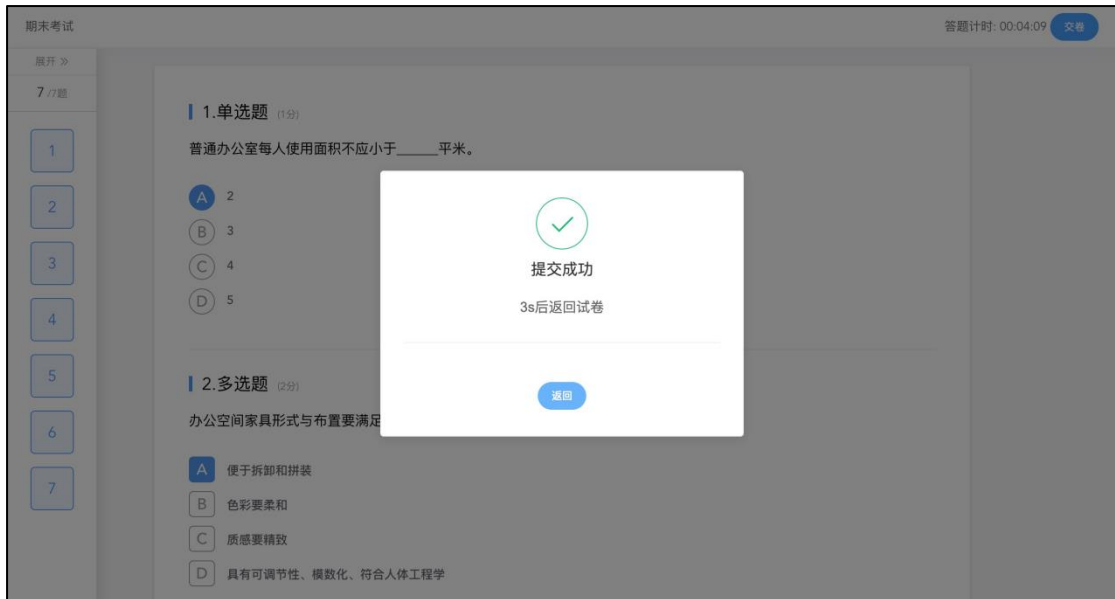


点击交卷，给出相应提示：

还有习题未完成，则给出如下提示，点击继续答题回到试卷，或继续完成交卷动作；



所有习题均完成，二次确认交卷，点击检查一下回到试卷，或继续完成交卷动作；

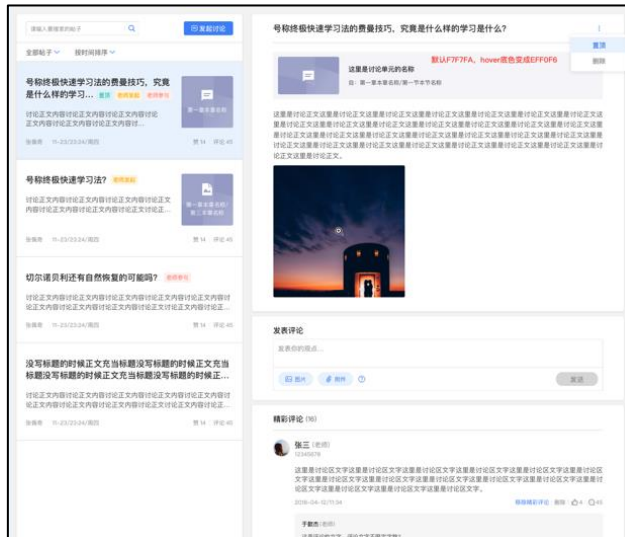


交卷成功后，返回到试卷封面。



2.2.3 讨论区

每个教学班都有一个自己的讨论区，点击讨论区可以看到该班级下所有的讨论，用户可以通过搜索框，模糊查询讨论主题标题和内容，帖子支持通过筛选“我发的贴”、“教师参与”、“学习单元”查询，可以按照发帖时间、回复数量、点赞数量查看。



点击“发起讨论”可以在右侧编写讨论内容，包括标题（可空）、内容（必填）、附件（可空）。

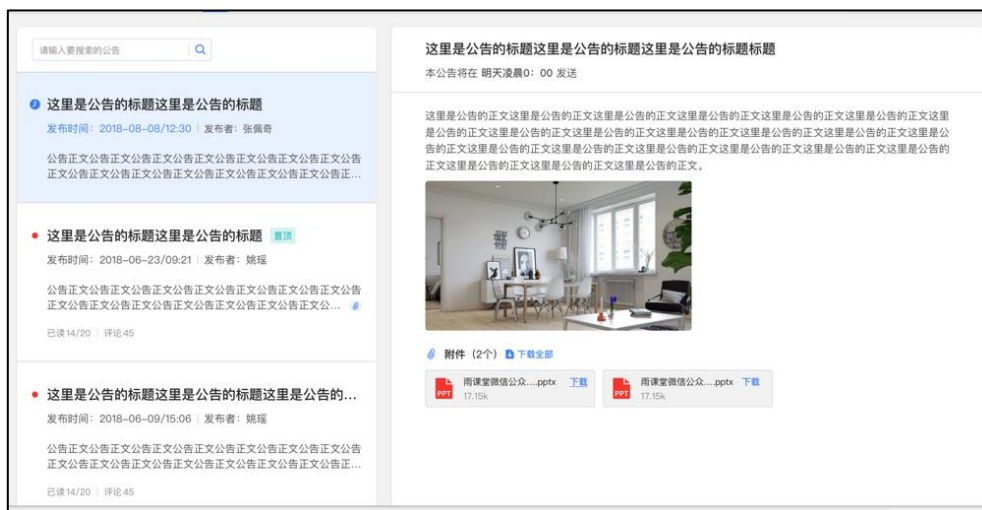


查看讨论的时候可以对讨论进行评论，可以给评论写回复，自己发布的讨论可以删除。



2.2.4 公告

学生在班级下的公告区可以查看老师发布的公告，但是只能查看已发布的公告，点击后右侧可以看到详情，对于公告可以写评论。



2.2.5 成绩单

点击成绩单可查到该门课程的考核占比和自己的得分。

项目管理

刘广平 车辆184, 机设181, 机设182 开课时间: 2019-02-01 00:00 至 2020-01-15 00:00

学习内容 讨论区 公告 **成绩单**



课程考核方案

共 3 个模块 | 满分: 100分

- 图文单元考核 (1个学习单元) 10%
- 视频单元考核 (21个学习单元) 30%
- 作业单元考核 (157个学习单元) 60%

成绩概况

51.5

个人得分

48.1
班级平均分

78.2
班级最高分

0.0
班级最低分

个人得分 (分)



日期

考核模块	学习单元标题	所属章节	学习时间	完成情况	得分
图文单元考核 1个单元, 共10分	说明	结课考试	--	未读	0.0/10.0
	小计: 0.0/10.0				
视频单元考核 21个单元, 共30分	第一节 组织管理及其全面集成	第十章 项目组织管理	2019-10-03 11:38	已完成	1.4/1.4
	第二节 项目经理	第十章 项目组织管理	--	未开始	0.0/1.4

3. 移动端学习流程

3.1 IOS 系统安装方式

在 APP STORE 中搜索“学堂云”，点击下载，如下图：



3.2 安卓系统安装方式

电脑打开浏览器，输入网址：gszuel.yuketang.cn 点击右上角图标，扫码
二维码，下载即可；

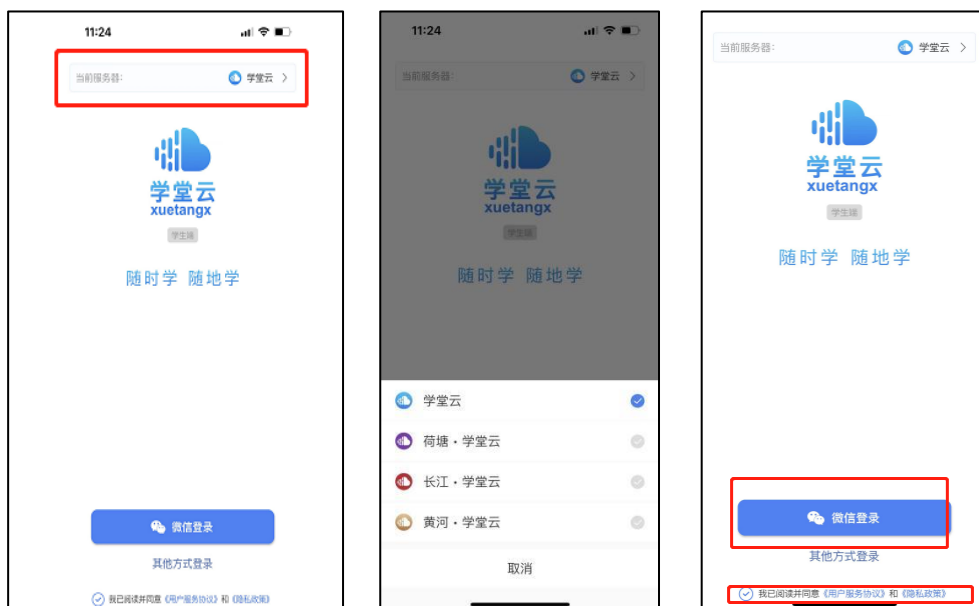


或者应用商店搜索“学堂云”APP 下载即可。



3.3 登录学堂云客户端

选择“学堂云”服务器，选择微信登录，直接进入课程学习界面。



3.4 查看课程及学习

课程列表展示开课中、未开课、已结课的课程，默认按照建课时间排序，课程封面右下角会标出“未开课”和“已结课”的状态，课程状态不同，学习的权限也有所不同。

如果你正在学习某个课程，课程列表下方会出现“最近学习”浮窗，可以快速进入继续学习。



教学大纲内章节详情页会显示章节名称、时间及考核截止时间。其中视频学习支持画中画功能，即点开视频学习后，返回教学大纲页面支持小窗视频学习。视频首次学习不允许拖拽，下方可进行学习讨论。



3.5 成绩查看

点击成绩单可查到该门课程的考核占比和自己的得分



3.6 讨论公告

无论是未开课课程、开课中课程还是已结课课程，老师和学生都可正常使用讨论区。在讨论区中，既包含了学习单元中所有的讨论内容，点击学习单元可进入浏览该单元内容，也可点击发帖发布全新的讨论话题。讨论支持输入文字和插入图片。